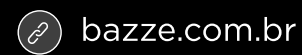
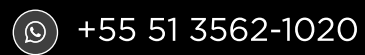
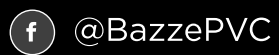



portas  
internas ●●●●



Um produto:  
bазze  
pvc ●●●●





## Seja bem-vindo à Bazze PVC

Conheça a Bazze PVC - **a maior fábrica de Esquadrias de PVC da América Latina** -, especializada em esquadrias, portas internas, revestimentos, sistema construtivo e rodapés. Com mais de 15 anos no mercado e um parque fabril referência em automação, garantimos qualidade do início ao fim do processo, do composto de PVC à instalação do produto final na sua casa.

Nossos produtos estão presentes em mais de 30.000 lares, com mais de meio milhão de unidades produzidas sob medida. Com uma rede de representantes e consultores em todo o Brasil e no exterior, a Bazze é uma escolha confiável para quem busca desempenho, estética e inovação.

Nosso compromisso com a **produção nacional** assegura que você receba um produto de alta qualidade, desenvolvido e fabricado especificamente para atender as condições do clima brasileiro, com rigorosos padrões de qualidade e certificações, em conformidade com as normas ABNT. Nossa missão é oferecer soluções que se destacam pela eficiência, funcionalidade, resistência e durabilidade, sempre utilizando as melhores matérias-primas do mercado.

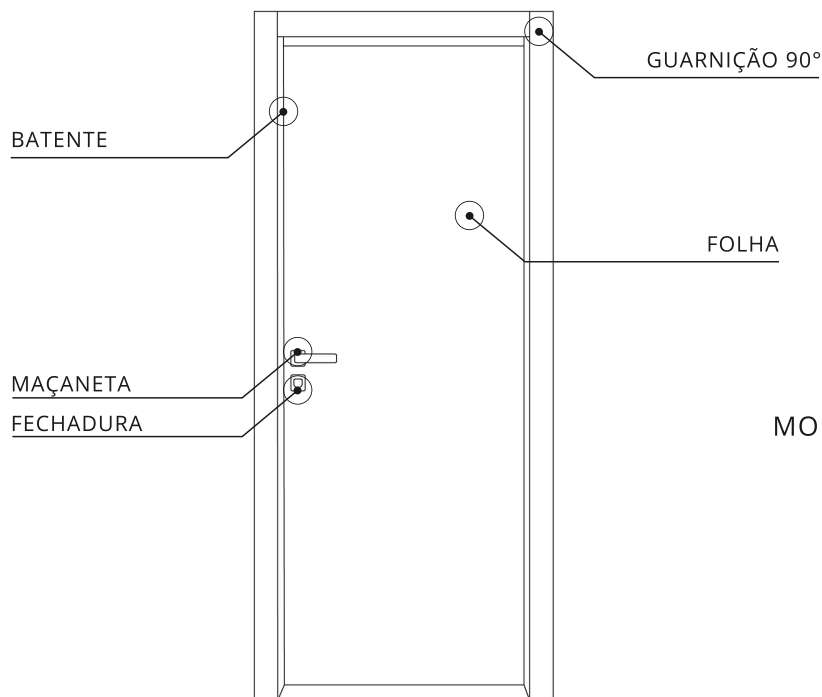
**Estamos aqui para garantir a sua total satisfação!**



# A Conexão entre Sofisticação, Conforto e Praticidade

As **portas internas da Bazze** são a escolha ideal para a integração harmoniosa entre os ambientes do seu projeto. **Mais do que funcionalidade e estética, uma experiência única!**

## COMPONENTES DO KIT PORTA PRONTA



## MODELO PORTA LISA

Disponível em:

BRANCO

PRETO

# Folha da porta

Estilo e funcionalidade

Peça que veda e separa os ambientes. É comumente chamada apenas de porta.

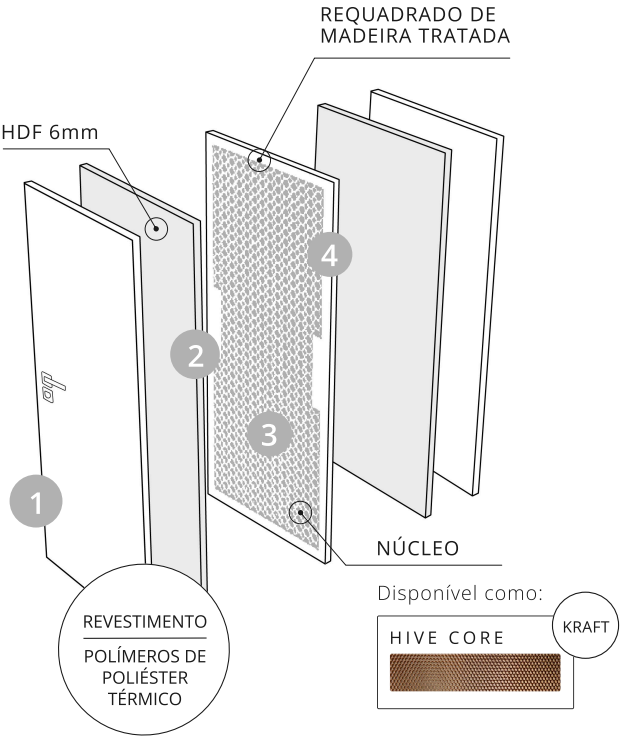
1	→	Capa
2	→	Contra capa
3	→	Núcleo
4	→	Requadrado

## ESPECIFICAÇÕES TÉCNICAS

Altura	2100mm
Largura	600/700/800/900mm
Espessura	41mm

## TABELAS DE MEDIDAS PADRÃO PARA VÃOS

Batente	Largura mín. do vão	Largura max. do vão
110	→ 100	→ 141
140	→ 130	→ 171
170	→ 160	→ 201



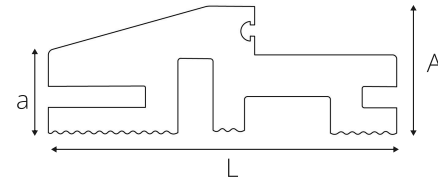


## Batente

Elegância e praticidade

Estrutura instalada na parte interna do vão para fixação da porta. Seu sistema regulável permite adaptação a diferentes tipos de projeto.

Os batentes são fabricados em PVC expandido, revestidos com **polímeros de poliéster térmico**.



TABELAS DE MEDIDAS

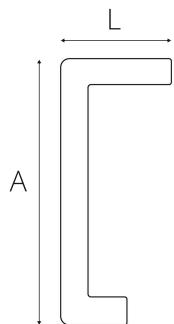
L (Largura)	A (Altura)	a (altura)
110	40	25
140	40	25
170	40	25

# Guarnição

Elegância e praticidade

Peça externa do batente, usada para acabamento e estética.

As guarnições são fabricados em PVC expandido, revestidos com **polímeros de poliéster térmico**.



TABELAS DE MEDIDAS

L (Largura)	A (Altura)
55	60
55	80
25	60
25	80

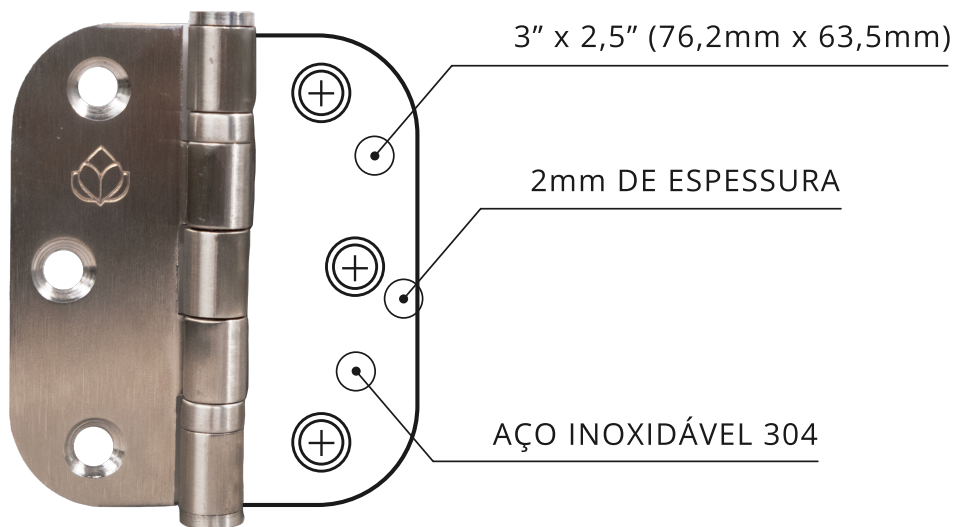




# Dobradiças

Funcionalidade e desempenho

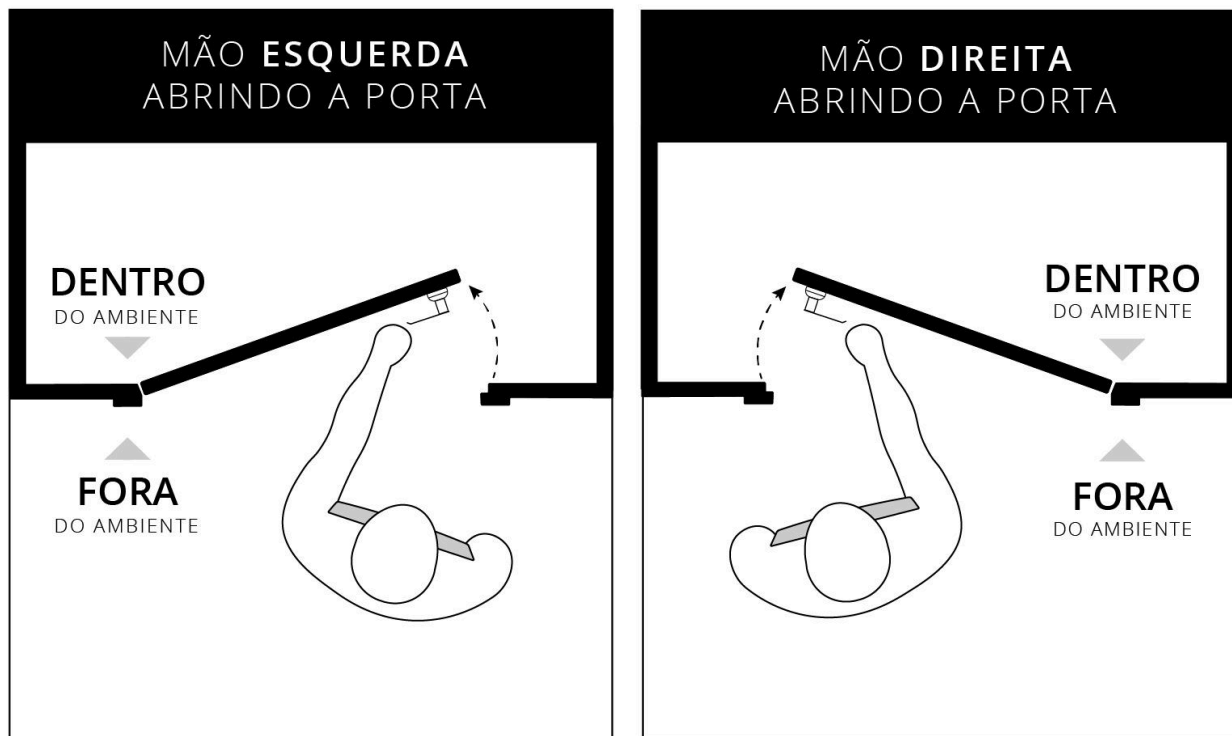
Fabricada em aço inox 304, a dobradiça escovada combina desempenho com um design sofisticado.



## Maçaneta e Fechadura



## Situações de abertura



O Que Torna as

# Portas Internas de PVC a Melhor Escolha?



## Produto sustentável

Feitas de materiais 100% recicláveis



## Baixa manutenção

Fácil de limpar e resistente a rachaduras



## Leveza excepcional

Facilidade no manuseio e instalação



## Resistente à agentes nocivos

Imune à intempéries